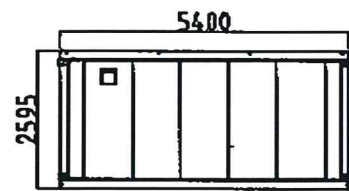
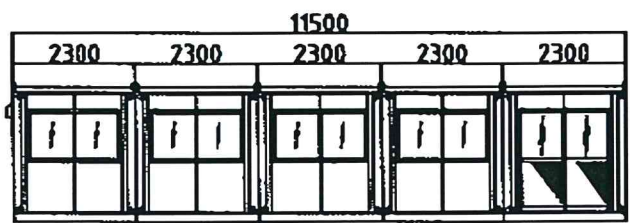


平面図

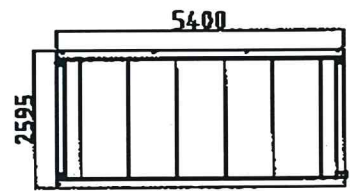
名称	仕様
骨組構造	軽量鉄骨・ノックダウン構造
屋根	亜鉛鋼板
天井	両面カフー鋼板0.03 断熱ウレタンパネル0.60
壁面パネル	両面カフー鋼板0.03 断熱ウレタンパネル0.30
床	合板0.15 長尺フロアシート張り
出入口	7Rミラツ引違戸 上透明ガラス3t 下7Rミ複合板4t
照明(蛍光灯)	FL36w 2灯用
ブレーカー	100v/20A
コンセント	2口用
外線引込口	1ヶ所
換気扇	200mm ウェザーカバー付



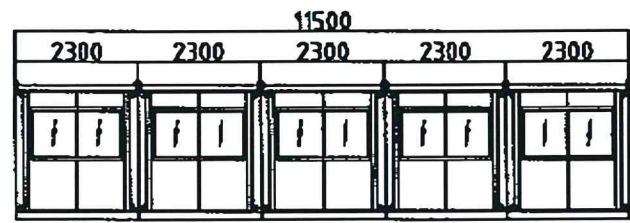
側面図



正面図



側面図



背面図